Turismul în 2020

Planurile și intențiile românilor

Intenția de a merge în măcar o vacanță anul acesta

45%	Nu, nu există
38%	Da, există
17%	Nu știu

Motivele celor care NU vor să călătorească în 2020

44%	Lipsa sentimentului de siguranță

32% Cauze financiare

20% Teama posibilității de anulare a planurilor

4% Altele

Numărul călătoriilor preconizate până la finalul anului

47% 2-3 călătorii

42% 0 călătorie

7% Peste 5 călătorii

4% 4-5 călătorii

Destinații de concediu în plan
(răspuns multiplu)

61% În țară, la munte

46% În țară, la mare

21% În țările din preajma României (Grecia, Bulgaria)

16% În alte țări din Europa

6% Pe un alt continent

2% Alta variantă

Mărimea grupurilor care călătoresc împreună (răspuns multiplu)

46% Grup de până la cinci persoane

44% În doi

15% Grup de până la zece persoane

8% O persoană singură

5% Grup de peste zece persoane

Cazările spre care se orientează călătorii (răspuns multiplu)

39% Pensiune

29% Hotel mare, cu posibilitatea all inclusive

27% Apartament închiriat în regim hotelier

25% Hotel mediu/mic

23% Cabană/Căsuță de lemn

12% Cort

7% Rulotă/camper van

Măsuri de siguranță plănuite pentru perioada concediului (răspuns multiplu)

Purtarea măștii în interior **75%**

Folosirea consecventă a dezinfectantului **56%**

Practicarea distanțării sociale **52%**

Evitarea călătoriilor în grupuri mari **48%**

44% Purtarea măștii în spațiile aglomerate din exterior

42% Evitarea destinațiilor populare

12% Purtarea mănușilor de protecție

6% Niciuna

2% Altele (ex: test Covid-19)

Bugetul alocat următoarelor concedii (răspuns multiplu)

26% Între 1.001 și 2.000 de lei

24%	Între 2.001 și 3.000 de lei
23%	Până în 1.000 de lei
16%	Între 4.001 și 10.000 de lei
14%	Între 3.001 și 4.000 de lei
3%	Peste 20.000 de lei
2%	Între 10.001 și 20.000 de lei
8%	Nu știu/nu răspund

Data estimată pentru primul concediu în țară

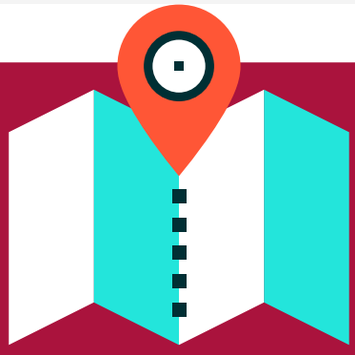

20%	August
19%	Iulie
13%	Anul viitor
6%	Septembrie

6%	Peste 2 ani
5%	Decembrie
1%	Noiembrie
1%	Octombrie
29%	Nu știu/nu m-am hotărât

Data estimată pentru primul concediu în afara țării

18%	Anul viitor
9%	August
8%	Iulie
8%	Peste 2 ani
6%	Septembrie
5%	Decembrie

2%	Octombrie
2%	Noiembrie
42%	Nu știu/nu m-am hotărât

Data estimată pentru următoarea călătorie cu avionul

22%	Anul viitor
7%	Peste 2 ani
5%	August
5%	Iulie
4%	Septembrie
3%	Decembrie
2%	Octombrie
1%	Noiembrie
51%	Nu știu/nu m-am hotărât

Evaluarea mijloacelor de transport din punct de vedere al siguranței



Avion

foarte nesigur

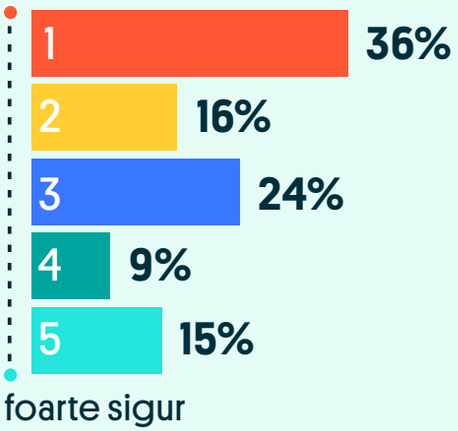

foarte sigur

Tren

foarte nesigur

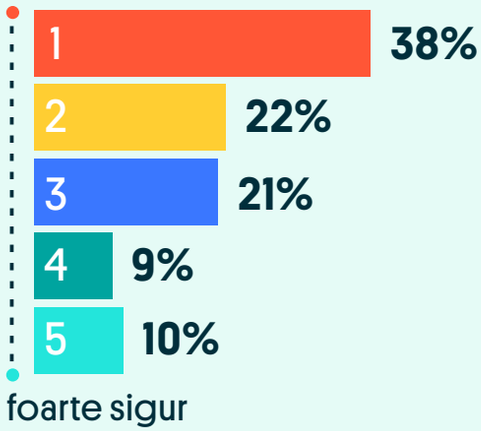

foarte sigur

Taxi

Ride Sharing

foarte nesigur

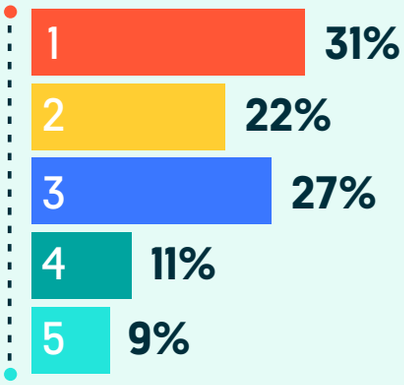

foarte sigur

Autocar

foarte nesigur

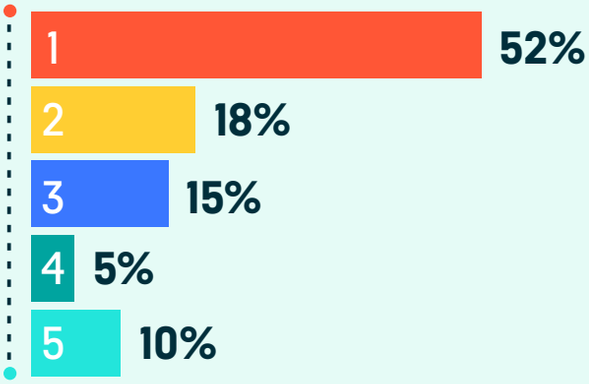

foarte sigur

Mașină personală

foarte nesigur

Rulotă / camper van

foarte nesigur

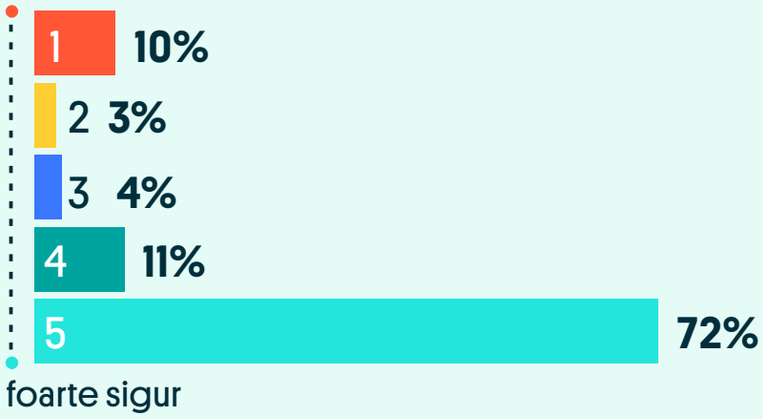

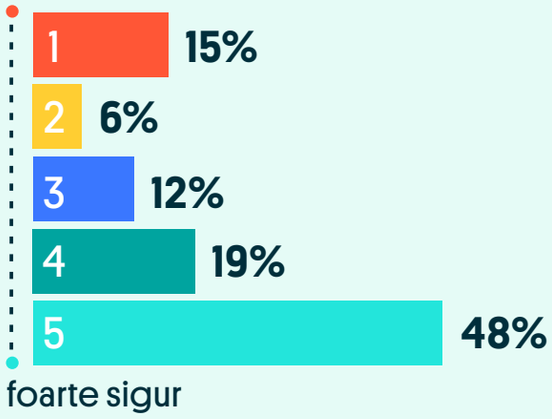

Evaluarea tipurilor de cazări din punct de vedere al siguranței

Hotel mare
regim all inclusive
foarte nesigur

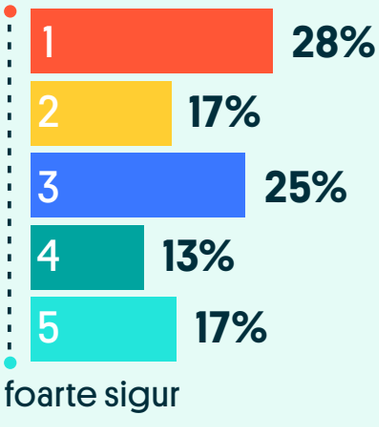

Hotel
mediu/mic
foarte nesigur

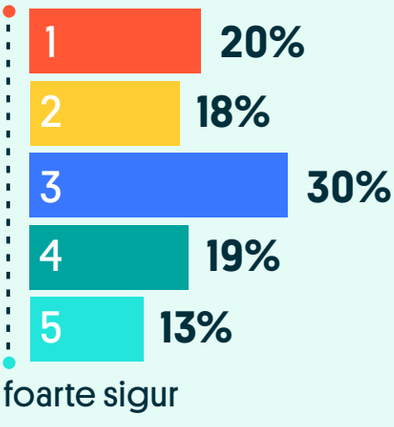

Pensiune
foarte nesigur

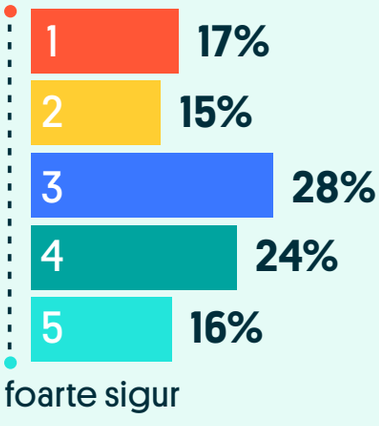

Apartament
închiriat
foarte nesigur

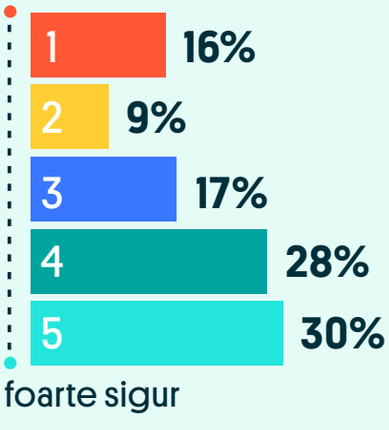

Cabană
căsuță de lemn
foarte nesigur

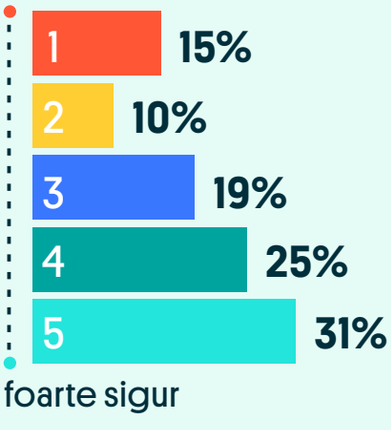

Cort

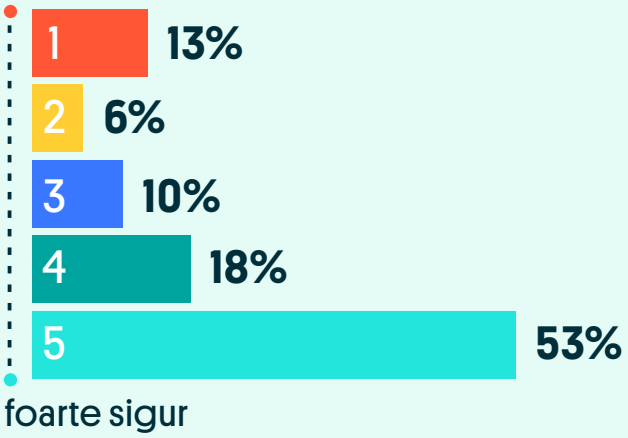

Rulotă / camper van

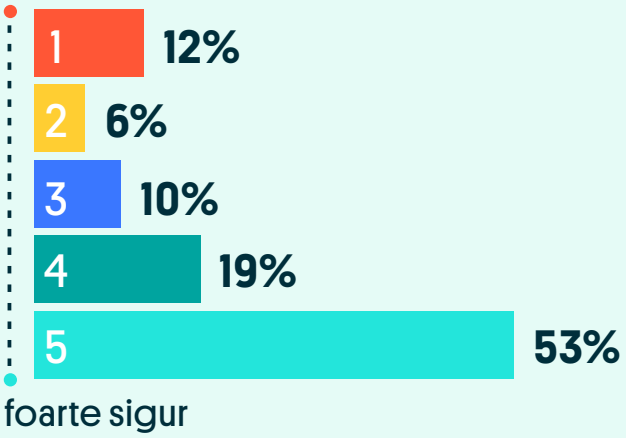

Evaluarea destinațiilor de la munte din punct de vedere al siguranței

50% Sigure

27% Mai degrabă nesigure

18% Foarte sigure

5% Foarte nesigure

Evaluarea destinațiilor de la mare

din punct de vedere al siguranței

43%	Mai degrabă nesigure
24%	Sigure
19%	Foarte nesigure
14%	Foarte sigure

olx

Studiul a fost realizat în luna iulie 2020, prin chestionar online aplicat vizitatorilor OLX. Eșantionul cuprinde 3314 de respondeți.